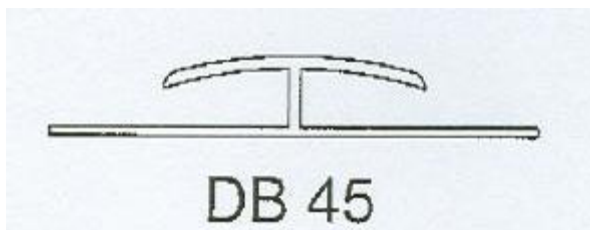


# 0443 MONTASJEANVISNING



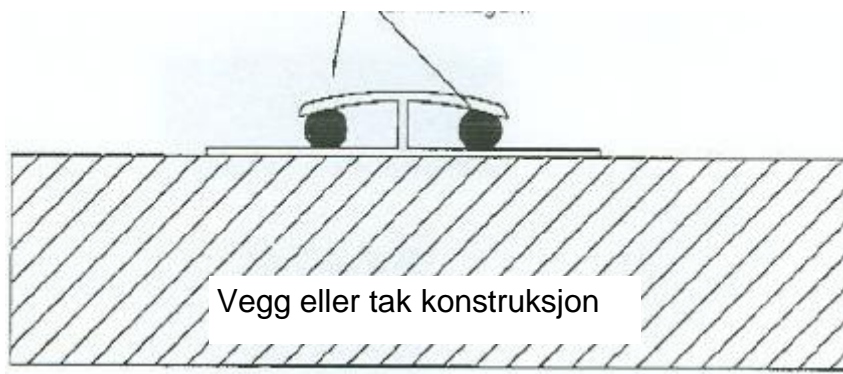
## Profil til 4,5 mm tykke glassfiberplater: DB 45 for avdekking av skjøter i plater

**BRUKSOMRÅDE: MONTASJEPROFILER OG LISTVERK FOR PANEL PLATER OG LETTVEGG SYSTEMER FOR BRUK I BL.A. KORROSIVE OG HYGIENISKE MILJØER.**



DET LEGGES INN EN STRIPE MED FUGEMASSE I H-PROFILEN PÅ BEGGE SIDER FØR MONTERING AV PLATE

Montasje av platene gjøres lettest når man monterer plater og profiler fortløpende på vegg eller i tak.



### Montasjerekkefølge:

A— 4,5 mm tykk plate kan innmonteres

B— H-profilen presses inn over plate kanten.

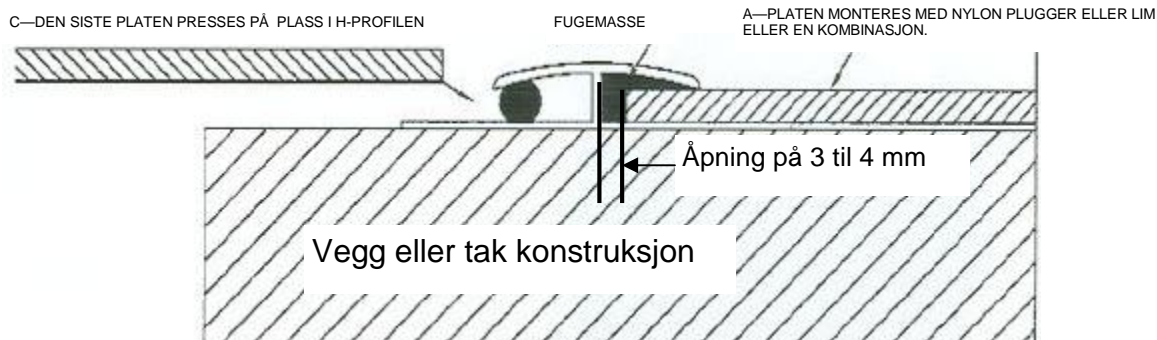
Det må avsettes en avstand på minst 3 mm fra senterkanten i bunn av H-profilen.

Hulrommet i H-profilen skal være fylt ut med fugemasse.

Profilen festes til underlaget.

C— Den neste platen presses inn på den andre siden av h-profilen og festes.

Slik fortsetter du.



ING. JAN HOLM HANSEN AS

Tel: (+47) 916 64 854

E-mail: [jan@beet.no](mailto:jan@beet.no)

[www.beet.no](http://www.beet.no)

POSTADR.: Bugårdsveien 8 B, N-3214 Sandefjord, Norway Hovedlager: Borgeskogen 3, 3160 Stokke, Norway

All rights reserved.